

# Genanvendelsesprocessen



## 1 Du kan give dine kartoner et nyt liv. Start med at genanvende i tre enkle trin:

- Tøm drikkekartonen helt
- Mas den flad
- Placer hele kartonen inkl. låget i den korrekte affaldsbeholder

Indsamlings- og sorteringsmetode varierer fra kommune til kommune.



Mad- og drikkekartoner kan genanvendes hvis de sorteres i den korrekte affaldsbeholder.

En gennemsnitlig karton består af **70% pap**, **25% plastik** og **5% aluminium** for at beskytte indholdet.



## Genanvendelsesfacilitet

## 2 Indsamling og sortering

Når de er indsamlet, sorteres kartonerne fra den øvrige emballage og sendes til papirmøllen.

## Papirmølle

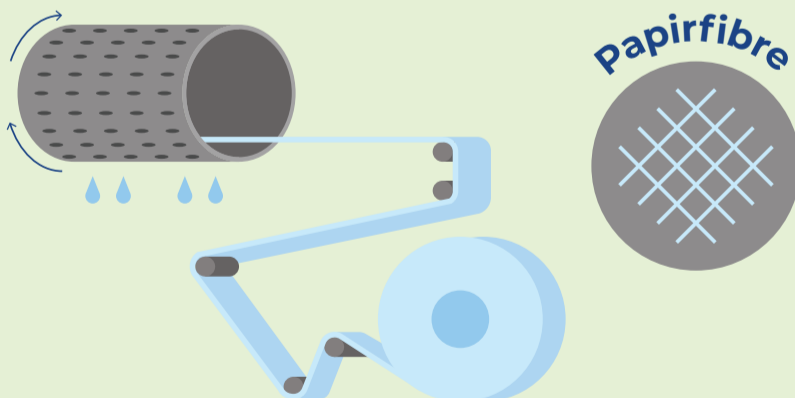
## 3 Hos papirmøllen

Kartonerne kværnes med vand for at adskille papirfibrene fra plastik og aluminium.




## Genanvendelse af papirfibre

Papirfibrene bliver rensset, presset, tørret og valset til papirruller.




## Genanvendelse af plastik og aluminium

Imens bliver plastik og aluminium udskilt og kværnes sammen, hvorefter de bliver til granulat.



## Som kan man kan producere nye papirbaserede produkter af.



## Som kan man kan producere nye produkter af.

